



MINI GAC[®] 2500 NBT

GRAIN MOISTURE ANALYZER

149 MHZ



QUICK START GUIDE

BOX CONTENTS

Mini GAC® 2500, loader, 9 volt battery, carrying case, USB cable, instruction manual and 1 year manufacturer's warranty.



MENU KEY FUNCTIONS



On/Home Key

Momentary press powers the unit on and returns the unit to the Main menu. Holding and pressing will power the unit off. Pressing the Home button on any page discards any changes and returns to the Home screen.



Enter Key

Selects the item by the cursor or stores data to save.



Up Arrow Key

Moves the cursor up or increments a selected value.



Down Arrow Key

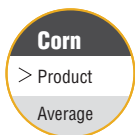
Moves the cursor down or increments a selected value.

SET-UP

1) Power On



2) Select Language



Press



5x's




OPERATION

1) Power On



2) Select Grain Type




SET-UP

3) Empty Cell Measurement



4) Grain Measurement



SUPPORT

Download the mini GAC 2500 operator's manual and/or download additional calibrations and updates onto the mini GAC 2500 using a PC-based application tool, please visit:

www.dickey-john.com/support/miniGAC-2500

DICKEY-john recommends Lithium 9 volt replacement batteries.

DICKEY-john, the DICKEY-john Logo and GAC are registered trademarks of DICKEY-john.



DICKEY-john
SINCE 1966

5200 Dickey-john Road
Auburn, IL 62615
www.dickey-john.com

217-438-3371
217-438-6012 fax
©2017 DICKEY-john

P/N 6011018 Rev C



MINI GAC[®] 2500 NBT

ANALIZADOR DE HUMEDAD DEL GRANO

149 MHZ



GUÍA DE INICIO RÁPIDO

CONTENIDO DE LA CAJA

Mini GAC® 2500, cargador, batería de 9 volts, maletín de transporte, cable USB, manual de instrucciones y garantía de 1 año del fabricante.



FUNCIONES DE LAS TECLAS DEL MENU



Tecla de encendido/inicio

Una pulsación breve enciende la unidad y la lleva al menú principal. Si se mantiene pulsada se apagará la unidad. Al pulsar el botón de Inicio en cualquier página, se descarta cualquier cambio y se regresa a la pantalla de Inicio.



Tecla Intro

Selecciona el artículo con el cursor o almacena los datos para guardar.



Flecha hacia arriba

Desplaza el cursor arriba o aumenta el valor seleccionado.



Flecha hacia abajo

Desplaza el cursor abajo o reduce el valor seleccionado.

CONFIGURACIÓN

1) Encender



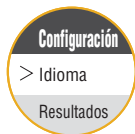
2) Seleccionar idioma



Pulse



5 veces



FUNCIONAMIENTO

1) Encender



2) Seleccionar tipo de grano



3) Medir celda vacía



4) Medir grano



ASISTENCIA

.....

Descargue el manual de usuario del mini GAC 2500 y/o descargue calibraciones y actualizaciones adicionales en el GAC 2500 utilizando una herramienta de la aplicación para ordenador. Visite:

www.dickey-john.com/support/miniGAC-2500

.....

DICKEY-john recomienda baterías de repuesto de litio de 9 volts.

ESPAÑOL

DICKEY-john, el logotipo de Dickey-john y GAC son marcas comerciales registradas de Dickey-john.



DICKEY-john
SINCE 1966

165, Boulevard de Valmy
92700 Colombes - Francia
www.dickey-john.com
europe@dickey-john.com

Tel.: +33 (0) 141192180
Fax: +33 (0) 147860007
©2017 Dickey-john

P/N 6011018 Rev C (ES)

MINI GAC[®] 2500 NBT

ANALYSEUR D'HUMIDITÉ DU GRAIN

149 MHZ



GUIDE DE DÉMARRAGE RAPIDE

CONTENU DE L'EMBALLAGE

Mini GAC® 2500, une trémie de remplissage, une pile de 9 volts, une valise de transport, un câble USB, un manuel d'utilisation et une garantie fabricant d'1 an.



PRINCIPALES FONCTIONS DU MENU



Bouton On/Accueil

Appuyez brièvement sur le bouton pour allumer l'appareil ou revenir au menu principal. Maintenez le bouton enfoncé quelques instants pour éteindre l'appareil. Appuyez sur le bouton d'accueil pour annuler les modifications effectuées sur une page et revenir à l'écran d'accueil.



Bouton Entrée

Permet de sélectionner l'élément à l'aide du curseur ou de stocker les données à enregistrer.



Touche fléchée haut

Déplace le curseur vers le haut ou augmente une valeur sélectionnée.



Touche fléchée bas

Déplace le curseur vers le bas ou diminue une valeur sélectionnée.

CONFIGURATION

1) Mise sous tension de l'appareil



2) Sélection de la langue



Appuyer



5 fois



FONCTIONNEMENT

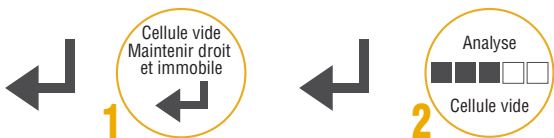
1) Mise sous tension de l'appareil



2) Sélection du type de grain



3) Mesure de la cellule vide



4) Mesure du grain



ASSISTANCE

Pour télécharger le manuel d'utilisation du mini GAC 2500 et/ou télécharger les étalonnages et mises à jour supplémentaires sur le mini GAC 2500 en utilisant un outil pour PC, veuillez consulter la page :

www.dickey-john.com/support/miniGAC-2500

DICKEY-john vous recommande l'utilisation de piles au lithium de 9 volts.

FRANÇAIS

DICKEY-john, le logo Dickey-john et GAC sont des marques déposées de Dickey-john.



DICKEY-john
SINCE 1966

165, Boulevard de Valmy
92700 Colombes - France
www.dickey-john.com
europe@dickey-john.com

Tel.: +33 (0) 141192180
Fax: +33 (0) 147860007
©2017 Dickey-john

P/N 6011018 Rev C (FR)

MINI GAC[®] 2500 NBT

GETREIDEFEUCHTIGKEITSMESSER

149 MHZ



QUICK START GUIDE

LIEFERUMFANG

Mini GAC® 2500,
Nachfüllvorrichtung,
9-V-Batterie, Tragetasche,
USB-Kabel, Bedienungsanleitung
und 1 Jahr Herstellergarantie.



MENÜ- HAUPTFUNKTIONEN



Ein/Home-Taste

Kurzes Drücken schaltet das Gerät ein und das Hauptmenü erscheint. Halten schaltet das Gerät aus. Durch Drücken der Home-Taste auf jeder beliebigen Seite werden Änderungen gelöscht und der Startbildschirm erscheint wieder.



Eingabe-Taste

Wählt das Element mit dem Cursor aus oder speichert Daten.



Pfeil-nach-oben-Taste

Bewegt den Cursor nach oben oder erhöht schrittweise einen ausgewählten Wert.



Pfeil-nach-unten-Taste

Bewegt den Cursor nach unten oder verringert schrittweise einen ausgewählten Wert.

EINRICHTEN

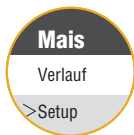
1) Einschalten



2) Sprache auswählen



Drücken



BETRIEB

1) Einschalten



2) Getreidesorte auswählen



3) Leermessung



4) Getreidemessung



SUPPORT

.....

Laden Sie die Bedienungsanleitung für mini GAC 2500 herunter und/oder laden Sie zusätzliche Kalibrierungen und Updates mit einem PC-basierten Anwendungstool auf den mini GAC 2500 besuchen Sie:

www.dickey-john.com/support/miniGAC-2500

.....

DICKEY-john empfiehlt 9-V-Lithium-Ersatzbatterien.

DICKEY-john, das DICKEY-john-Logo und GAC sind eingetragene Markenzeichen von DICKEY-john.



DICKEY-john
SINCE 1966

165, Boulevard de Valmy
92700 Colombes - Frankreich
www.dickey-john.com
europe@dickey-john.com

Tel.: +33 (0) 141192180
Fax: +33 (0) 147860007
©2017 DICKEY-john

P/N 6011018 Rev C (DE)

MINI GAC[®] 2500 NBT

ANALIZZATORE DI UMIDITÀ PER CEREALI

149 MHZ



GUIDA DI AVVIO RAPIDO

CONTENUTO CONFEZIONE

Mini GAC® 2500, caricatore, batteria da 9 V, custodia di trasporto, cavo USB, manuale di istruzioni, 1 anno di garanzia.



FUNZIONI TASTI MENU



Tasto On/Home

Se premuto momentaneamente, consente di azionare l'unità e di tornare al Menu principale. Se tenuto premuto, l'unità si spegne. Se si preme il pulsante Home su una pagina qualsiasi, le eventuali modifiche verranno annullate e si verrà reindirizzati alla schermata iniziale.



Tasto Invio

Consente di selezionare l'oggetto con il cursore o di archiviare dati da salvare.



Tasto freccia su

Consente di spostare il cursore verso l'alto o di incrementare un valore selezionato.



Tasto freccia giù

Consente di spostare il cursore verso il basso o di decrementare un valore selezionato.

CONFIGURAZIONE

1) Accensione



2) Selezione lingua



Premi



5x's



FUNZIONAMENTO

1) Accensione




2) Selezione del tipo di cereali



3) Misurazione cella vuota



4) Misurazione dei cereali



SUPPORTO

.....

Scarica il manuale dell'operatore del mini GAC 2500 e/ocalibrizioni e aggiornamenti aggiuntivi sul mini GAC 2500 mediante uno strumento basato su PC; visita:

www.dickey-john.com/support/miniGAC-2500

.....

DICKEY-john consiglia l'utilizzo di batterie al litio da 9 V.

ITALIANO

DICKEY-john, il logo Dickey-john e GAC sono marchi registrati di Dickey-john.



DICKEY-john
SINCE 1966

165, Boulevard de Valmy
92700 Colombes - Francia
www.dickey-john.com
europe@dickey-john.com

Tel.: +33 (0) 141192180
Fax: +33 (0) 147860007
©2017 Dickey-john

P/N 6011018 Rev C (IT)

MINI GAC[®] 2500 NBT

MEDIDOR DE UMIDADE DE GRÃOS

149 MHZ



GUIA DE INÍCIO RÁPIDO

CONTEÚDO DA CAIXA

Mini GAC® 2500, carregador, bateria de 9 volts, estojo para transporte, cabo USB, manual de instruções e garantia de um ano do fabricante.



PRINCIPAIS FUNÇÕES DO MENU



Tecla Ligar/Início

Ao ser brevemente pressionada, liga a unidade e retorna-a para o menu principal. Ao mantê-la pressionada, desliga a unidade. Pressionar o botão Início em qualquer página exclui quaisquer alterações e volta para a janela Início.



Tecla Enter

Seleciona o item com o cursor do mouse ou armazena dados a serem salvos.



Tecla Seta para cima

Move o cursor do mouse para cima ou incrementa um valor selecionado.



Tecla Seta para baixo

Move o cursor do mouse para baixo ou reduz um valor selecionado.

CONFIGURAÇÃO

1) Ligar



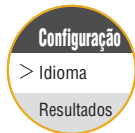
2) Selecionar um idioma



Pressione



5 vezes



OPERAÇÃO

1) Ligar



2) Selecionar tipo de grão



3) Empty Cell Measurement



4) Grain Measurement



SUPOORTE

Para baixar o manual do operador do mini GAC 2500 e/ou para baixar outras calibrações e atualizações para o mini GAC 2500 usando uma ferramenta de aplicativo baseada em PC, acesse:

www.dickey-john.com/support/miniGAC-2500

A DICKEY-john recomenda que baterias de lítio de 9 volts sejam utilizadas no momento da substituição.

PORTUGUÊS

DICKEY-john, o logotipo da DICKEY-john e GAC são marcas comerciais registradas da DICKEY-john.



DICKEY-john
SINCE 1966

165, Boulevard de Valmy
92700 Colombes - França
www.dickey-john.com
europe@dickey-john.com

Tel.: +33 (0) 141192180
Fax: +33 (0) 147860007
©2017 DICKEY-john

P/N 6011018 Rev C (PT)